

ZK, ZP 08 - Parametre

| Parameter | Frekvenč. rozsah | Hodnota |
|-------------------|------------------|--------------------|
| A _p | 5 – 139 MHz | 2,5 dB ± 0,5 |
| | 139 – 470 MHz | 2,5 dB ± 0,5 |
| | 470 – 862 MHz | 3,0 dB ± 0,5 |
| A _v TV | 5 – 139 MHz | 8,5 dB ± 0,5 |
| | 139 – 470 MHz | 8,5 dB ± 0,5 |
| | 470 – 862 MHz | 9,0 dB ± 0,5 |
| A _v R | 5 – 139 MHz | 12,5 dB ± 0,5 |
| Ar 1 | 5 – 862 MHz | 20 dB * |
| Ar 2 | 5 – 862 MHz | 20 dB * |
| Ad TV | 5 – 862 MHz | > 32 dB *, min. 28 |
| Ad R | 5 – 862 MHz | > 32 dB *, min. 28 |
| Ad TV - R | 5 – 862 MHz | > 40 dB |

XXXX Platí pre ZP 08

Vysvetlivky:

* s poklesom 1,5 dB/okt., min. 10 dB

A_p Prechodový útlm (do ďalšej zásuvky)

A_v Väzobný útlm na príslušnom porte (TV, R)

Ar 1 Útlm odrazu na vstupe (IN)

Ar 2 Útlm odrazu na výstupe (OUT)

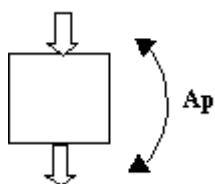
Ad Oddeľovací útlm medzi OUT a príslušnými portami
(napr. Ad TV = oddeľ. útlm medzi OUT a TV,

podobne:

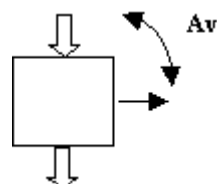
Ad TV – R = oddeľ. útlm medzi TV a R)

TV Výstup TV (v uvedenom frekvenč. rozsahu)

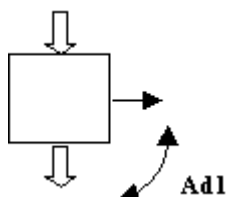
R Výstup R (5 – 139 MHz)



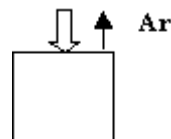
A_p - Prechodový útlm



A_v - Väzobný útlm



A_d - Oddeľovací útlm medzi výstupom zásuvky a výstupom TV resp. R



A_r - Útlm odrazu